

ZARZĄDZENIE Nr 1/2020
Dyrektora Szkoły Podstawowej im. Czesława Hińca w Rogozinie
z dnia 20 maja 2020 r.

w sprawie ustalenia „Procedury zapewnienia bezpieczeństwa w Szkole Podstawowej im. Czesława Hińca w Rogozinie, w czasie organizacji zajęć w klasach I-III oraz prowadzeniem stacjonarnych konsultacji dla uczniów, w związku z wystąpieniem COVID-19”

Na podstawie § 1 pkt 2 lit. d rozporządzenie MEN z dnia 14 maja 2020 r. zmieniające rozporządzenie w sprawie czasowego ograniczenia funkcjonowania jednostek systemu oświaty w związku z zapobieganiem, przeciwdziałaniem i zwalczaniem COVID-19 (Dz. U. z 2020 r. poz. 871) oraz § 15 ust. 2 pkt.1 Statutu Szkoły zarządzam, co następuje:

§ 1.

W Szkole Podstawowej im. Czesława Hińca w Rogozinie ustala się „Procedurę zapewnienia bezpieczeństwa w Szkole Podstawowej im. Czesław Hińca w Rogozinie, w czasie organizacji zajęć w klasach I-III oraz stacjonarnych konsultacji dla uczniów, w związku z wystąpieniem COVID-19”

§ 2.

Zobowiązuję wszystkich zainteresowanych do zapoznania się z nią i przestrzegania.

§ 3.

Zarządzenie wchodzi w życie z dniem podpisania.

Dyrektor Szkoły
-//-
Robert Majewski

**Procedura zapewnienia bezpieczeństwa
w Szkole Podstawowej im. Czesława Hińca w Rogozinie,
w czasie organizacji zajęć w klasach I-III oraz stacjonarnych konsultacji dla uczniów,
w związku z wystąpieniem COVID-19**

W celu zapobiegania zakażeniom wirusem SARS-CoV-2 obowiązują w Szkole Podstawowej im. Czesława Hińca w Rogozinie ustalone następujące normy:

1. W zajęciach **nie mogą** uczestniczyć osoby, które są objęte kwarantanną lub izolacją albo mają objawy choroby zakaźnej oraz w ciągu ostatnich 14 dni miały kontakt z osobą chorą z powodu infekcji wywołanej koronawirusem lub podejrzaną o zakażenie.
2. W przypadku wystąpienia niepokojących objawów pracownicy powinni pozostać w domu i skontaktować się telefonicznie ze stacją sanitarno-epidemiologiczną, oddziałem zakaźnym, a w razie pogarszania się stanu zdrowia zadzwonić pod nr 999 lub 112 i poinformować, że mogą być zakażeni koronawirusem.
3. Wszystkie osoby wchodzące do budynku szkoły zobowiązane są do dezynfekcji dłoni zgodnie z wywieszoną instrukcją, nawet wtedy, gdy mają na nich rękawiczki oraz powinny mieć zakryte usta i nos, a także nie przekraczać obowiązujących stref przebywania.
4. **Nauczyciele prowadzący zajęcia zobowiązani są do:**
 - 1) stosowania środków ochrony indywidualnej (maski, przyłbice, rękawiczki,) oraz instrukcji prawidłowego ich używania,
 - 2) dbania o higienę rąk (mycie i dezynfekcja), w tym szczególnie dezynfekowania ich:
 - a) przed wejściem na teren szkoły,
 - b) przed i po kontakcie z uczniami,
 - c) po kontakcie z zanieczyszczonymi powierzchniami lub sprzętem,
 - d) po usunięciu środków ochrony osobistej,
 - e) przed jedzeniem,
 - f) po pobycie na świeżym powietrzu,
 - g) po skorzystaniu z toalety,
 - 3) dbania o higienę dróg oddechowych (podczas kaszlu i kichania należy zakryć usta i nos zgiętym łokciem lub chusteczką, a następnie jak najszybciej wyrzucić chusteczkę do zamkniętego kosza i umyć ręce),
 - 4) nienoszenia biżuterii w szkole – na rękach poniżej łokcia nie można nosić żadnych pierścionków, zegarków, bransoletek, gdyż utrudniają one prawidłowe umycie, dezynfekcję rąk,
 - 5) prowadzenie zajęć w grupie do 12 uczniów według planu lekcji, który stanowi załącznik nr 1 do procedury,
 - 6) organizowania przerw dla swojej grupy, w interwałach adekwatnych do potrzeb, jednak nie rzadziej niż po 45 min - grupa spędza przerwy pod nadzorem nauczyciela, który ma z nią zajęcia,
 - 7) usunięcia z sali, w której przebywa grupa uczniów, przedmiotów i sprzętu, których nie można skutecznie umyć, uprać lub dezynfekować,
 - 8) prowadzenia zajęć na sali gimnastycznej tylko wtedy, gdy przebywa na niej jedna grupa uczniów,
 - 9) korzystania wraz z uczniami z boiska szkolnego oraz pobytu na świeżym powietrzu na terenie szkoły (na boisku mogą przebywać dwie grupy przy założeniu, że zachowany jest między nimi dystans),
 - 10) ograniczenia aktywności sprzyjającej bliskiemu kontaktowi pomiędzy uczniami,
 - 11) dokładnego czyszczenia lub dezynfekowania przyborów do ćwiczeń (piłki, skakanki, obręcze itp.)
 - 12) wietrzenia sali, w której realizowane są zajęcia przynajmniej raz na godzinę lekcyjną w czasie przerwy, a w razie potrzeby także w czasie zajęć,

- 13) dbania o zachowanie odpowiedniego dystansu społecznego w sali lekcyjnej (przynajmniej 1,5 m), przy uwzględnieniu potrzeb uczniów,
- 14) nieorganizowania żadnych wyjść poza teren szkoły,
- 15) przestrzegania zakazu korzystania z telefonów podczas zajęć,
- 16) informowania uczniów, w sposób dostosowany do ich potrzeb, o unikaniu dotykania oczu, nosa i ust,
- 17) zorganizowania wyjścia grupy ze szkoły tak, aby uniknąć większych skupisk na schodach i przy wyjściu głównym ze szkoły,
- 18) informowania uczniów, w sposób dostosowany do ich możliwości psychofizycznych, o ryzyku, jakie niesie ze sobą nieprzestrzeganie zasad higieny oraz przekazywanie wskazówek Głównego Inspektora Sanitarnego w powyższym zakresie,
- 19) wyrzucania zużytych jednorazowych środków ochrony osobistej do zamkniętych, wyłożonych workiem foliowym koszy znajdujących się w łazienkach – na koszach znajduje się napis „Zużyte maseczki, rękawiczki”,
- 20) bieżącego śledzenia informacji Głównego Inspektora Sanitarnego i Ministra Zdrowia dostępnych na stronach <https://gis.gov.pl/> lub <https://www.gov.pl/web/koronawirus/>, a także obowiązujących przepisów prawa.

5. Wychowawcy świetlicy zobowiązani są do:

- 1) stosowania środków ochrony indywidualnej (maski, przyłbice, rękawiczki,) oraz instrukcji prawidłowego ich używania,
- 2) dbania o higienę rąk (mycie i dezynfekcja) w tym szczególnie dezynfekowania ich:
 - a) przed wejściem na teren szkoły,
 - b) przed i po kontakcie z uczniami,
 - c) po kontakcie z zanieczyszczonymi powierzchniami lub sprzętem,
 - d) po usunięciu środków ochrony osobistej,
 - e) przed jedzeniem,
 - f) po pobycie na świeżym powietrzu,
 - g) po skorzystaniu z toalety,
- 3) dbania o higienę dróg oddechowych (podczas kaszlu i kichania należy zakryć usta i nos zgiętym łokciem lub chusteczką, a następnie jak najszybciej wyrzucić chusteczkę do zamkniętego kosza i umyć ręce),
- 4) nienoszenia biżuterii w szkole – na rękach poniżej łokcia nie można nosić żadnych pierścionków, zegarków, bransoletek, gdyż utrudniają one prawidłowe umycie, dezynfekcję rąk,
- 5) zapewnienia opieki świetlicowej dla uczniów klas I-III i pozostałych uczniów, korzystających z konsultacji, których rodzice zgłosili potrzebę korzystania ze świetlicy szkolnej w godzinach od 6.30 -16.15,
- 6) prowadzenia zajęć świetlicowych z zachowaniem zasady 4 m² na osobę (w razie potrzeby mogą zostać wykorzystane inne sale dydaktyczne),
- 7) wietrzenia sali, w której realizowane są zajęcia przynajmniej raz na godzinę lekcyjną w czasie przerwy, a w razie potrzeby także w czasie zajęć,
- 8) usunięcia z pomieszczeń świetlicy, w której przebywa grupa uczniów, przedmiotów i sprzętu, których nie można skutecznie umyć, uprać lub dezynfekować,
- 9) przestrzegania zakazu korzystania z telefonów podczas zajęć,
- 10) informowania uczniów, w sposób dostosowany do ich potrzeb, o unikaniu dotykania oczu, nosa i ust,
- 11) zorganizowania wyjścia grupy ze szkoły tak, aby uniknąć większych skupisk na schodach i przy wyjściu głównym ze szkoły,
- 12) dbania o zachowanie odpowiedniego dystansu społecznego w sali (przynajmniej 1,5 m), przy uwzględnieniu potrzeb uczniów,
- 13) informowania uczniów, w sposób dostosowany do ich możliwości psychofizycznych, o ryzyku, jakie niesie ze sobą nieprzestrzeganie zasad higieny oraz przekazywanie wskazówek Głównego Inspektora Sanitarnego w powyższym zakresie,
- 14) wyrzucania zużytych jednorazowych środków ochrony osobistej do zamkniętych, wyłożonych workiem foliowym koszy znajdujących się w łazienkach – na koszach znajduje się napis „Zużyte maseczki, rękawiczki”

- 15) bieżącego śledzenia informacji Głównego Inspektora Sanitarnego i Ministra Zdrowia dostępnych na stronach <https://gis.gov.pl/> lub <https://www.gov.pl/web/koronawirus/>, a także obowiązujących przepisów prawa.

6. Uczniowie zobowiązani są do:

- 1) samodzielnego wejścia do szkoły wejściem głównym bez korzystania z szatni (nie obowiązuje zmiana obuwia) i bezpośredniego udania się do sali lekcyjnej, w której mają zajęcia lub na świetlicę szkolną,
- 2) dbania o higienę rąk (mycie i dezynfekcja), w tym szczególnie dezynfekowania rąk zgodnie z instrukcją:
 - a) przed wejściem na teren szkoły,
 - b) przed i po kontakcie z nauczycielem,
 - c) po kontakcie z zanieczyszczonymi powierzchniami lub sprzętem,
 - d) po usunięciu środków ochrony osobistej,
 - e) przed jedzeniem,
 - f) po pobycie na świeżym powietrzu,
 - g) po skorzystaniu z toalety,
- 3) dbania o higienę dróg oddechowych (podczas kaszlu i kichania należy zakryć usta i nos zgiętym łokciem lub chusteczką, a następnie jak najszybciej wyrzucić chusteczkę do zamkniętego kosza i umyć ręce),
- 4) nienoszenia biżuterii w szkole – na rękach poniżej łokcia nie można nosić żadnych pierścionków, zegarków, bransoletek, gdyż utrudniają one prawidłowe umycie, dezynfekcję rąk,
- 5) posiadania własnych przyborów i podręczników, które w czasie zajęć mogą znajdować się na stoliku szkolnym ucznia, w tornistrze lub we własnej szafce - uczniowie nie powinni wymieniać się przyborami szkolnymi między sobą,
- 6) przestrzegania zakazu korzystania z telefonów podczas zajęć,
- 7) unikania dotykania oczu, nosa i ust,
- 8) niezabierania ze sobą do szkoły niepotrzebnych przedmiotów,
- 9) przestrzegania odpowiedniej odległości od innych osób – przynajmniej 1,5 m,
- 10) wyrzucania zużytych jednorazowych środków ochrony osobistej do zamkniętych, wyłożonych workiem foliowym koszy znajdujących się w łazienkach – na koszach znajduje się napis „Zużyte maseczki, rękawiczki”.

7. Rodzice i opiekunowie przyprowadzający/odbierający uczniów do/ze szkoły zobowiązani są do:

- 1) niewchodzenia na teren szkoły, gdyż szkoła w części wspólnej budynku (parter budynku A), nie może zapewnić 4 m² dla osoby,
- 2) podania swojego imienia i nazwiska w okienku od dyżurki w przypadku, gdy będzie potrzeba przejścia do sekretariatu, dyrektora, itp. (zapis ten wynika z punktu 12 podpunktu 6 tej procedury)
- 3) umawiania bezpośrednich kontaktów z nauczycielem przez dziennik elektroniczny i do zastosowania się do ich wytycznych,
- 4) bezwzględnego przestrzegania poleceń pracowników szkoły w zakresie punktu 1, 2 i 3.

8. Pracownicy administracji zobowiązani są do:

- 1) stosowania środków ochrony indywidualnej (maski, przyłbice, rękawiczki) oraz instrukcji prawidłowego ich używania,
- 2) dbania o higienę rąk (mycie i dezynfekcja) w tym szczególnie dezynfekowania ich:
 - a) przed wejściem na teren szkoły,
 - b) przed i po kontakcie z interesantami,
 - c) po kontakcie z zanieczyszczonymi powierzchniami lub sprzętem,
 - d) po usunięciu środków ochrony osobistej,
 - e) przed jedzeniem,
 - f) po pobycie na świeżym powietrzu,
 - g) po skorzystaniu z toalety,
- 3) dbania o higienę dróg oddechowych (podczas kaszlu i kichania należy zakryć usta i nos zgiętym łokciem lub chusteczką, a następnie jak najszybciej wyrzucić chusteczkę do zamkniętego kosza i umyć ręce),

- 4) nienoszenia biżuterii w szkole – na rękach poniżej łokcia nie można nosić żadnych pierścionków, zegarków, bransoletek, gdyż utrudniają one prawidłowe umycie, dezynfekcję rąk,
- 5) dbania o zachowanie odpowiedniego dystansu społecznego (przynajmniej 1,5 m), przy uwzględnieniu potrzeb interesantów,
- 6) ograniczenia kontaktów z uczniami oraz nauczycielami do niezbędnego minimum,
- 7) wyrzucania zużytych jednorazowych środków ochrony osobistej do zamykanych, wyłożonych workiem foliowym koszy znajdujących się w łazienkach – na koszach znajduje się napis „Zużyte maseczki, rękawiczki”
- 8) bieżącego śledzenia informacji Głównego Inspektora Sanitarnego i Ministra Zdrowia dostępnych na stronach <https://gis.gov.pl/> lub <https://www.gov.pl/web/koronawirus/>, a także obowiązujących przepisów prawa,

9. Pracownicy obsługi zobowiązani są do:

- 1) stosowania środków ochrony indywidualnej (maski, przyłbice, rękawiczki, fartuchy) oraz instrukcji prawidłowego ich używania,
- 2) dbania o higienę rąk (mycie i dezynfekcja) w tym szczególnie dezynfekowania ich:
 - a) przed wejściem na teren szkoły,
 - b) przed i po kontakcie z dziećmi i młodzieżą,
 - c) po kontakcie z zanieczyszczonymi powierzchniami lub sprzętem,
 - d) po usunięciu środków ochrony osobistej,
 - e) przed jedzeniem,
 - f) po pobycie na świeżym powietrzu,
 - g) po skorzystaniu z toalety,
- 3) dbania o higienę dróg oddechowych (podczas kaszlu i kichania należy zakryć usta i nos zgiętym łokciem lub chusteczką, a następnie jak najszybciej wyrzucić chusteczkę do zamkniętego kosza i umyć ręce),
- 4) nienoszenia biżuterii w szkole – na rękach poniżej łokcia nie można nosić żadnych pierścionków, zegarków, bransoletek, gdyż utrudniają one prawidłowe umycie, dezynfekcję rąk,
- 5) dbania o zachowanie odpowiedniego dystansu społecznego (przynajmniej 1,5 m),
- 6) dbania o to, żeby osoby wchodzące do szkoły dezynfekowały dłonie i posiadały osłonę ust i nosa,
- 7) dbanie o czystość swoich terenów i usunięcie z nich dywanów,
- 8) zapewnienia środków czystości (mydło, ręczniki papierowe) przy wejściu i w każdym pomieszczeniu wspólnego użytku środków do dezynfekcji,
- 9) bieżącego dezynfekowania toalet,
- 10) regularnego dezynfekowania często używanych powierzchni użytkowych i wyposażenia wykorzystywanego do zajęć. W szczególności ważne jest:
 - a) regularne czyszczenie powierzchni wspólnych, np.: klamek drzwi wejściowych, poręczy, blatów, oparcz krzeseł, sprzętu do rehabilitacji,
 - b) dezynfekowanie powierzchni dotykowych, np.: biurki i stolików/ławek, klawiatur i myszek, włączników światła.

W szczególności należy przeprowadzić takie działania po zakończeniu zajęć przez ucznia i przed rozpoczęciem zajęć przez ucznia.
- 11) monitorowania prac wymienionych w pkt. 8 i 9 poprzez wypełnienie druków wywieszonych w poszczególnych pomieszczeniach,
- 12) ścisłego przestrzegania zaleceń producenta znajdujących się na opakowaniu środka do dezynfekcji - ważne jest ścisłe przestrzeganie czasu niezbędnego do wywietrzenia dezynfekowanych pomieszczeń, przedmiotów, tak aby uczniowie nie byli narażeni na wdychanie oparów środków służących do dezynfekcji,
- 13) regularnego wietrzenia pomieszczeń,
- 14) ograniczenia kontaktów z uczniami oraz nauczycielami do niezbędnego minimum,
- 15) wyrzucania zużytych jednorazowych środków ochrony osobistej do zamykanych, wyłożonych workiem foliowym koszy znajdujących się w łazienkach – na koszach znajduje się napis „Zużyte maseczki, rękawiczki”,

- 16) bieżącego śledzenia informacji Głównego Inspektora Sanitarnego i Ministra Zdrowia dostępnych na stronach <https://gis.gov.pl/> lub <https://www.gov.pl/web/koronawirus/>, a także obowiązujących przepisów prawa.

10. W przypadku stwierdzenia podejrzenia zarażenia się koronawirusem przez ucznia klas I-III i ucznia korzystającego z zajęć konsultacyjnych, zaleca się:

- 1) zmierzenie temperatury za pomocą termometru bezdotykowego w przypadku, gdy rodzic wyraził na to zgodę,
- 2) podjęcie kroków mających na celu odizolowanie tej osoby od innych osób przebywających w szkole, w odrębnym pomieszczeniu tzn. w byłej dyżurce budynku B (dotyczy to osób przebywających w budynku A) lub w pokoju socjalnym obok dyżurki w budynku C (dotyczy to osób przebywających w budynku C),
- 3) zawiadomić rodziców bądź osoby wskazane do kontaktu o zaistniałej sytuacji oraz skontaktować się telefonicznie z powiatową/wojewódzką stacją sanitarno-epidemiologiczną w celu uzyskania decyzji co do dalszego postępowania zgodnie z procedurą ogólną.

11. W przypadku wystąpienia u nauczyciela lub innego pracownika wykonującego swoje zadania na stanowisku pracy niepokojących objawów sugerujących zakażenie koronawirusem należy:

- 1) niezwłocznie odsunąć go od pracy i odesłać transportem indywidualnym do domu (transport własny lub sanitarny),
- 2) wstrzymać przyjmowanie uczniów oraz powiadomić właściwą miejscowo powiatową stację sanitarno-epidemiologiczną i stosować się ściśle do wydawanych instrukcji i poleceń,
- 5) czasowe odizolowanie go od innych osób w wyznaczonym pomieszczeniu, w którym jest to możliwe ustalić obszar, w którym poruszał się i przebywał pracownik i przeprowadzić rutynowe sprzątanie oraz zdezynfekować powierzchnie dotykowe (klamki, poręcze, uchwyty),
- 6) ustalić listę osób przebywających w tym samym czasie w części/częściach szkoły, w których przebywała osoba podejrzana o zakażenie,
- 7) zastosować się do zaleceń państwowego powiatowego inspektora sanitarnego przy ustalaniu, czy należy wdrożyć dodatkowe procedury, biorąc pod uwagę zaistniały przypadek.
- 8) ustalić obszar, w którym poruszał się i przebywał pracownik i przeprowadzić rutynowe sprzątanie oraz zdezynfekować powierzchnie dotykowe (klamki, poręcze, uchwyty),
- 9) ustalić listę osób przebywających w tym samym czasie w części/częściach szkoły, w których przebywała osoba podejrzana o zakażenie,
- 10) zastosować się do zaleceń państwowego powiatowego inspektora sanitarnego przy ustalaniu, czy należy wdrożyć dodatkowe procedury, biorąc pod uwagę zaistniały przypadek.

Procedura opracowana na podstawie dokumentu „Wytyczne GIS, MZ i MEN dla szkół podstawowych – edukacja wczesnoszkolna” – www.gov.pl/web/edukacja

Jak skutecznie myć ręce?



1 Zwilż ręce ciepłą wodą. Nałóż mydło w płynie w zagłębienie dłoni.



2 Namydl obydwie wewnętrzne powierzchnie dłoni.



3 Spleć palce i namydl je.



4 Namydl kciuk jednej dłoni drugą ręką i na przemian.



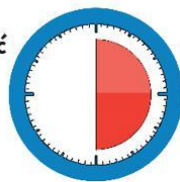
5 Namydl wierzch jednej dłoni wnętrzem drugiej dłoni i na przemian.



6 Namydl obydwa nadgarstki.



7 Splucz starannie dłonie, żeby usunąć mydło. Wysusz je starannie.



**Całkowity czas:
30 sekund**

Nie zapomnij umyć tych obszarów:



Jak skutecznie dezynfekować ręce?

Użyj środka do dezynfekcji rąk,
który zawiera co najmniej 60% alkoholu.

Czas trwania:
do wyschnięcia
dłoni



1 Nanieś taką ilość preparatu, aby dłonie były całkowicie zwilżone



5 Pocieraj górną część palców prawej dłoni o wewnętrzną część lewej dłoni i odwrotnie



2 Pocieraj dłoń o dłoń rozprowadzając preparat na całą powierzchnię



6 Ruchem obrotowym pocieraj kciuk lewej dłoni wewnętrzną częścią prawej dłoni i odwrotnie



3 Pocieraj wewnętrzną część prawej dłoni o grzbietową część lewej dłoni i odwrotnie



7 Ruchem okrężnym opuszkami palców prawej dłoni pocieraj wewnętrzne zagłębienie lewej dłoni i odwrotnie



4 Spleć palce i pocieraj wewnętrznymi częściami dłoni



8 Po wyschnięciu ręce są zdezynfekowane


Ministerstwo Zdrowia





Jak prawidłowo nałożyć i zdjąć rękawice



Przed nałożeniem na dłonie rękawic **dokładnie umyj ręce wodą z mydłem** przez minimum 20 sekund

ZAKŁADANIE:



1

Wymij rękawicę z opakowania



2

Uchwyć ją w miejscu, w którym powinien znajdować się nadgarstek i płynnym ruchem wsuń ją na dłoń



3

Natóż pierwszą rękawicę



4

Drugą rękawicę wymij gołą dłonią



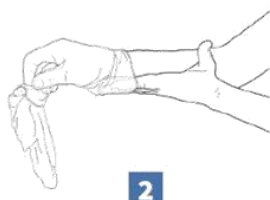
5

Odwiń zewnętrzną powierzchnię nakładanej rękawicy zgiętymi palcami dłoni w rękawicy i natóż na drugą rękę



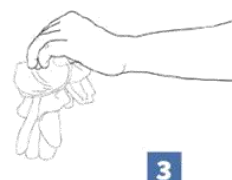
1

Złap palcami jedną rękawicę na wysokości nadgarstka i ściągnij ją wywracając rękawicę wewnętrzną stroną na wierzch



2

Trzymaj zdjętą rękawicę w ręce w rękawiczce i ruchem ślizgowym włóż palec gołej ręki między rękawicę a nadgarstek. Zdejmij drugą rękawicę zdejmując ją wzdłuż dłoni, a następnie naciągnij na trzymaną w palcach rękawicę



3

Wrzuć zdjęte rękawice do kosza

ZDJEMOWANIE:



Nie wrzucaj rękawiczek do toalety!



Nie dotykaj twarzy w rękawiczkach!

Jak prawidłowo nałożyć i zdjąć maseczkę



1

Przed nałożeniem maski **umyj ręce mydłem i wodą** lub **płynem do dezynfekcji na bazie alkoholu**

2

Zakryj usta i nos maską i upewnij się, że między twarzą a maską **nie ma żadnych przerw**



3

Unikaj dotykania maski podczas jej używania; jeśli to zrobisz, umyj ręce mydłem i wodą lub płynem do dezynfekcji na bazie alkoholu



4

Wymień maskę na nową, gdy tylko będzie wilgotna, nie używaj ponownie masek jednorazowych



5

Aby zdjąć maskę - chwyć ją od tyłu za wiązanie (nie dotykaj przodu maski!)



6

Wyrzuć maseczkę do zamykanego pojemnika; umyj ręce mydłem i wodą lub płynem do dezynfekcji na bazie alkoholu



Nie wrzucaj maseczki do toalety!

